



5D y más allá. Demencia, Dependencia, Debate, Dieta y Desconexión Digital

Los **NO** internautas en España

Zaragoza 5 junio 2019

AIMC

ASOCIACION PARA LA INVESTIGACION DE MEDIOS DE COMUNICACION

AIMC EGM

AIMC

ASOCIACIÓN PARA LA INVESTIGACIÓN
DE MEDIOS DE COMUNICACIÓN

AIMC

AIMC EGM

AIMC

ASOCIACIÓN PARA LA INVESTIGACIÓN
DE MEDIOS DE COMUNICACIÓN

EGM

3

AIMC



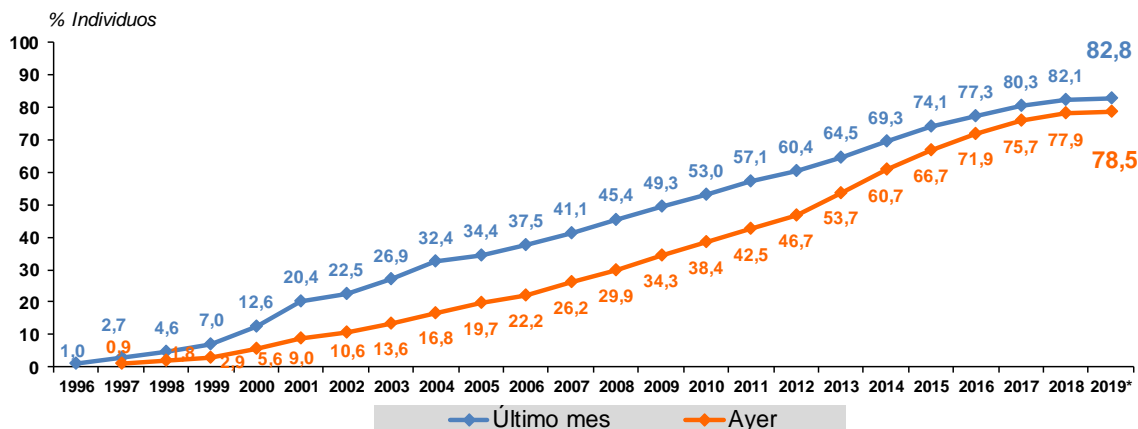
Los Internautas en España

AIMC

1

Los Internautas en España

EVOLUCIÓN DE USUARIOS INTERNET ÚLTIMO MES / AYER

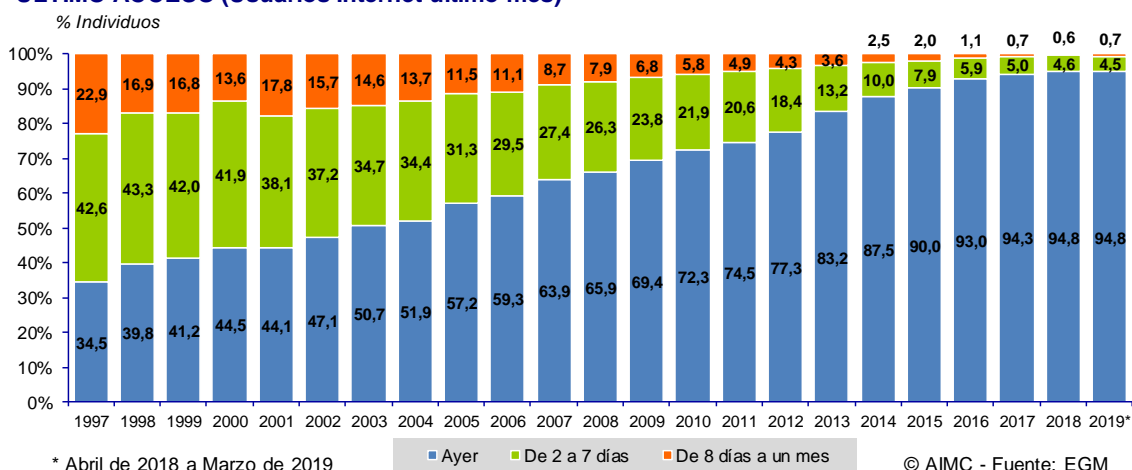


* Abril de 2018 a Marzo de 2019

© AIMC - Fuente: EGM

Los Internautas en España

ÚLTIMO ACCESO (Usuarios Internet último mes)

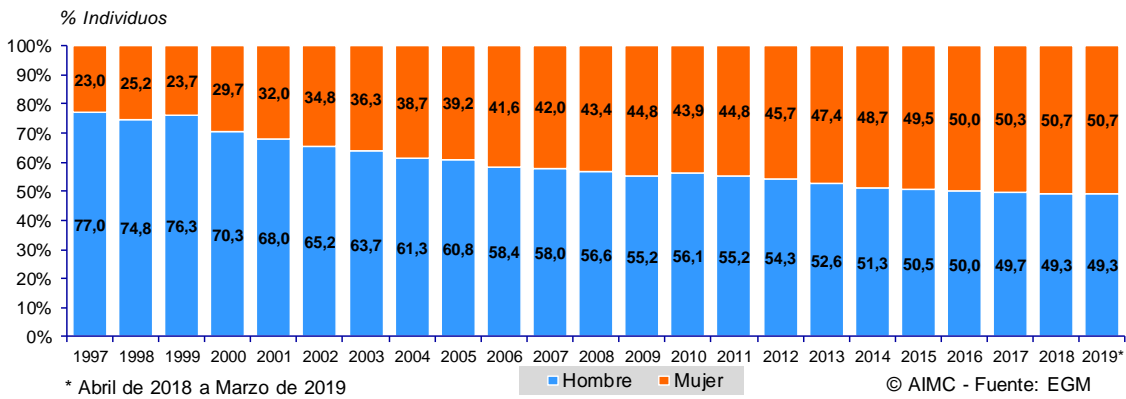


* Abril de 2018 a Marzo de 2019

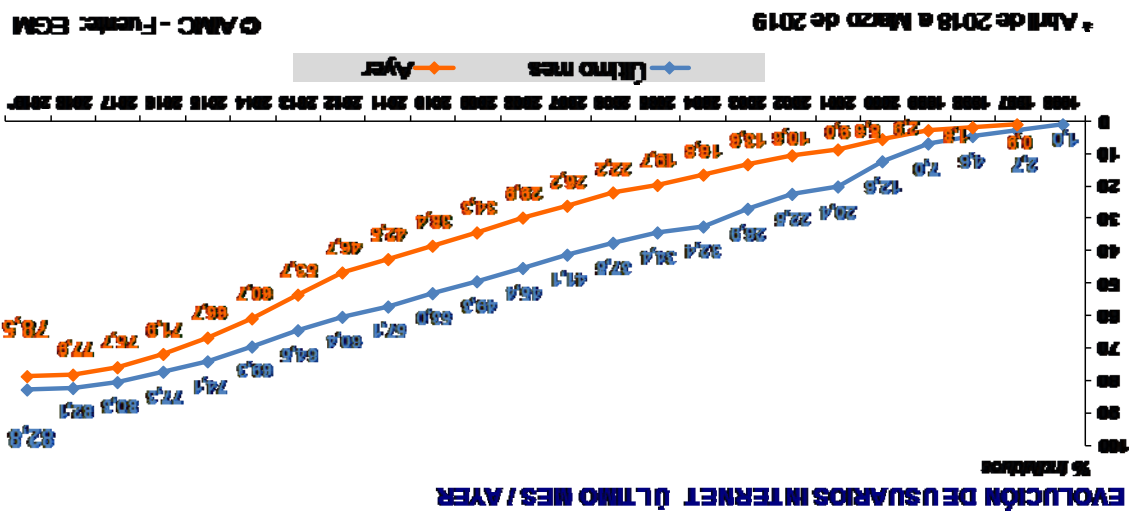
© AIMC - Fuente: EGM

Los Internautas en España

PERFIL POR GÉNERO DE LOS USUARIOS (Usuarios Internet ayer)



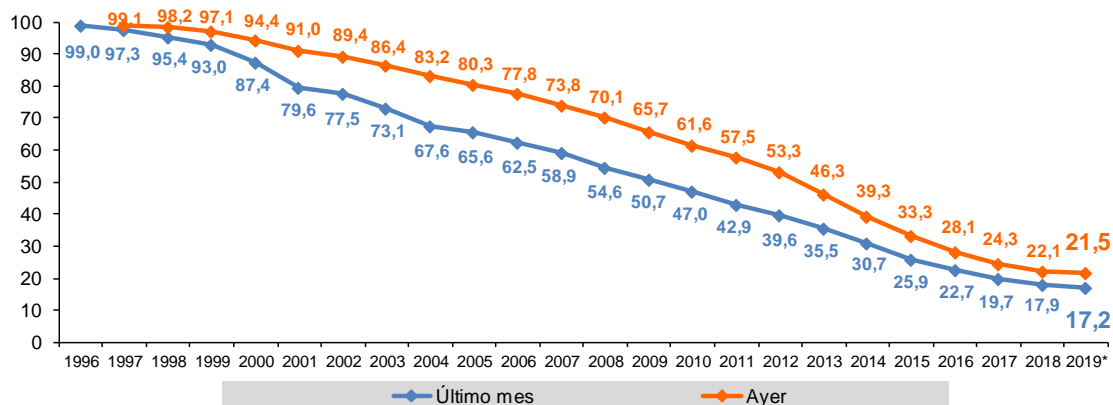
Los Internautas en España



Los **NO** Internautas en España

EVOLUCIÓN DE **NO** USUARIOS INTERNET ÚLTIMO MES / AYER

% Individuos



* Abril de 2018 a Marzo de 2019

© AIMC - Fuente: EGM

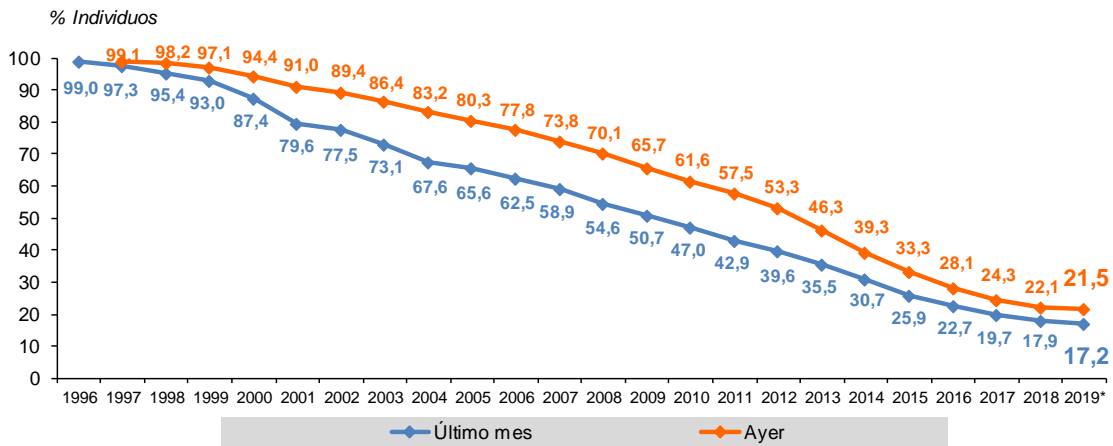


Los **NO** Internautas en España

2

Los NO Internautas en España

EVOLUCIÓN DE NO USUARIOS INTERNET ÚLTIMO MES / AYER

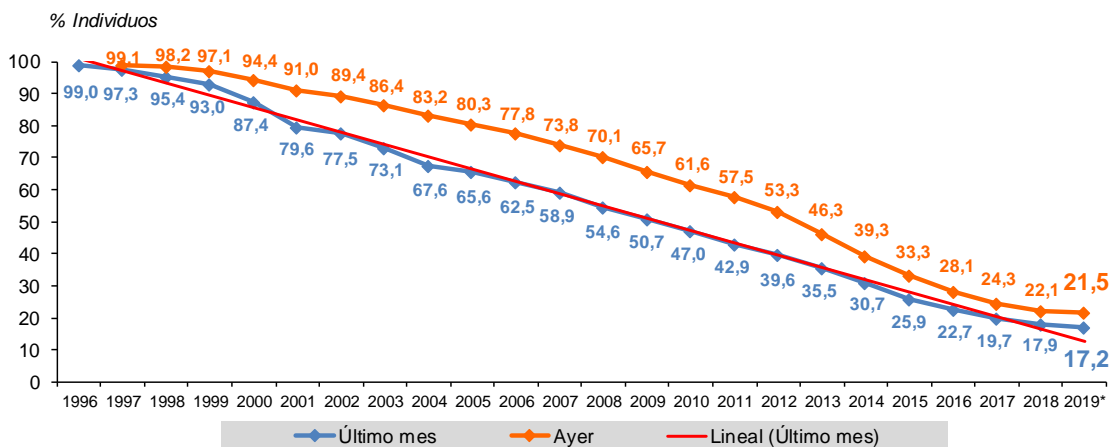


* Abril de 2018 a Marzo de 2019

© AIMC - Fuente: EGM

Los NO Internautas en España

EVOLUCIÓN DE NO USUARIOS INTERNET ÚLTIMO MES / AYER



* Abril de 2018 a Marzo de 2019

© AIMC - Fuente: EGM

Los **NO** Internautas en España

EGM ACUMULADO 1ª OLA 2019			
ABRIL DE 2018 A MARZO DE 2019			
	TOTAL POBLACIÓN	INDIVIDUOS QUE NO ACCEDIERON A INTERNET AYER	
	(000)	(000)	% Penetr.
TOTAL POBLACIÓN	40.285	8.675	21,5
Género			
Hombre	19.578	4.013	20,5
Mujer	20.708	4.663	22,5

13

Los **NO** Internautas en España

EGM ACUMULADO 1ª OLA 2019			
ABRIL DE 2018 A MARZO DE 2019			
	TOTAL POBLACIÓN	INDIVIDUOS QUE NO ACCEDIERON A INTERNET AYER	
	(000)	(000)	% Penetr.
TOTAL POBLACIÓN	40.285	8.675	21,5
Edad			
14 a 19 años	2.805	144	5,1
20 a 24 años	2.263	96	4,2
25 a 34 años	5.270	233	4,4
35 a 44 años	7.376	473	6,4
45 a 54 años	7.419	1.106	14,9
55 a 64 años	6.060	1.558	25,7
65 y más años	9.092	5.065	55,7

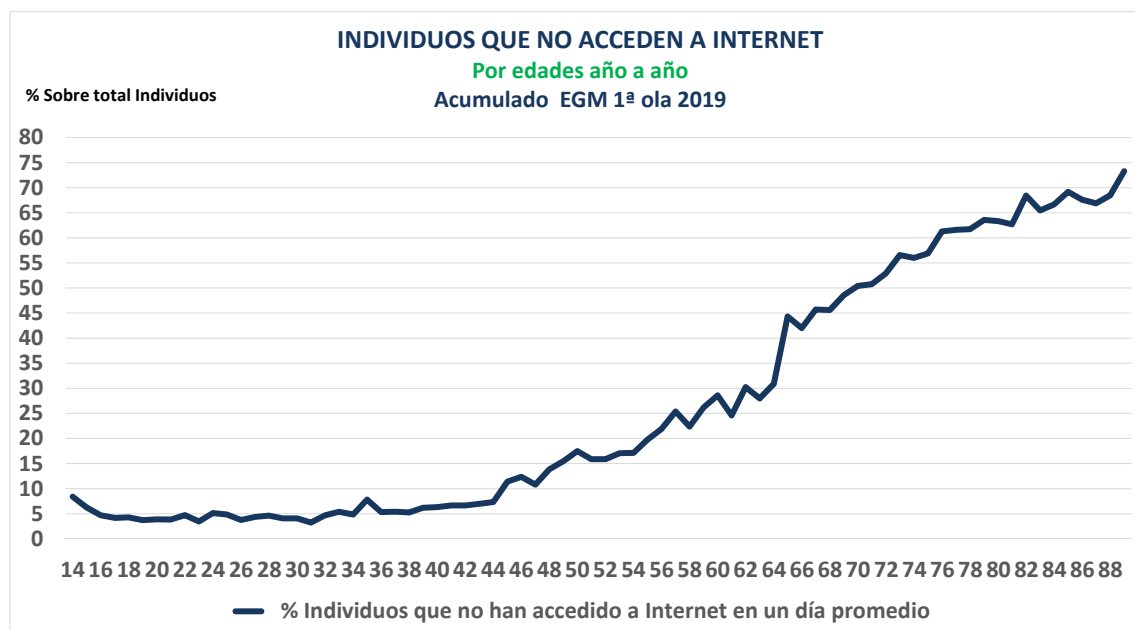
14

Los **NO** Internautas en España

EGM ACUMULADO 1ª OLA 2019			
ABRIL DE 2018 A MARZO DE 2019			
	TOTAL POBLACIÓN	INDIVIDUOS QUE NO ACCEDIERON A INTERNET AYER	
	(000)	(000)	% Penetr.
TOTAL POBLACIÓN	40.285	8.675	21,5
Edad			
14 a 19 años	2.805	144	5,1
20 a 24 años	2.263	96	4,2
25 a 34 años	5.270	233	4,4
35 a 44 años	7.376	473	6,4
45 a 54 años	7.419	1.106	14,9
55 a 64 años	6.060	1.558	25,7
65 y más años	9.092	5.065	55,7

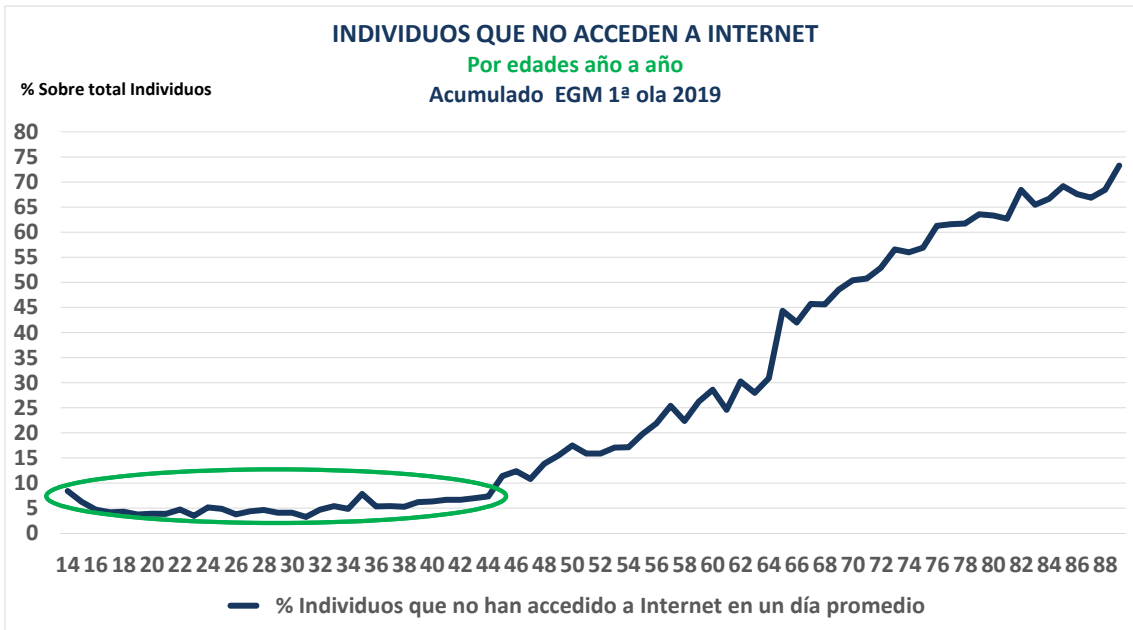
15

Los **NO** Internautas en España

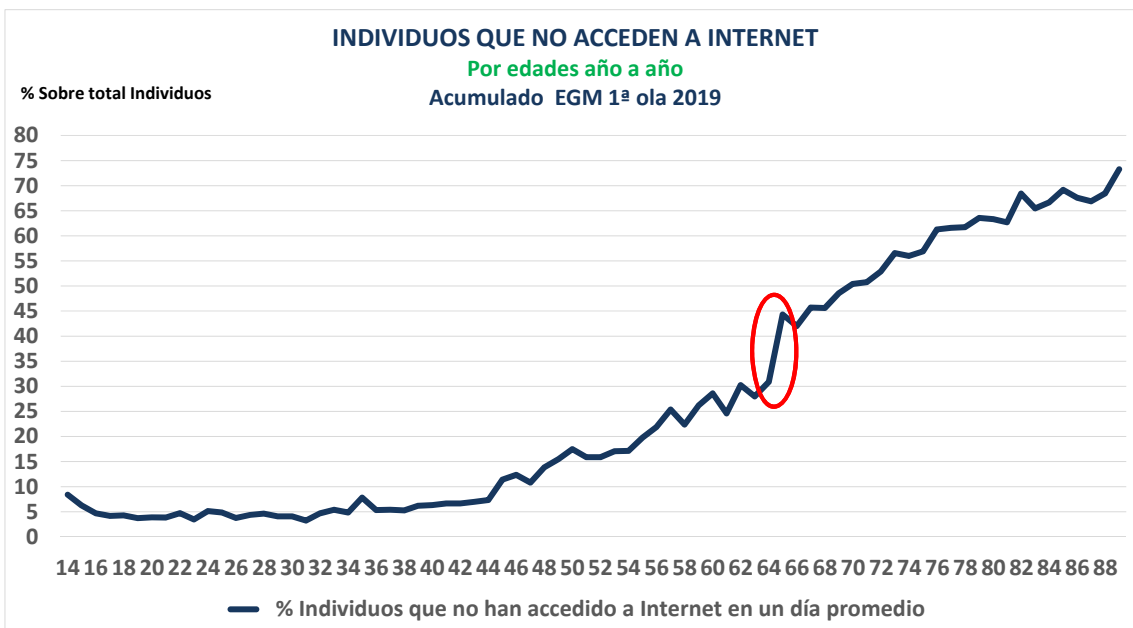


16

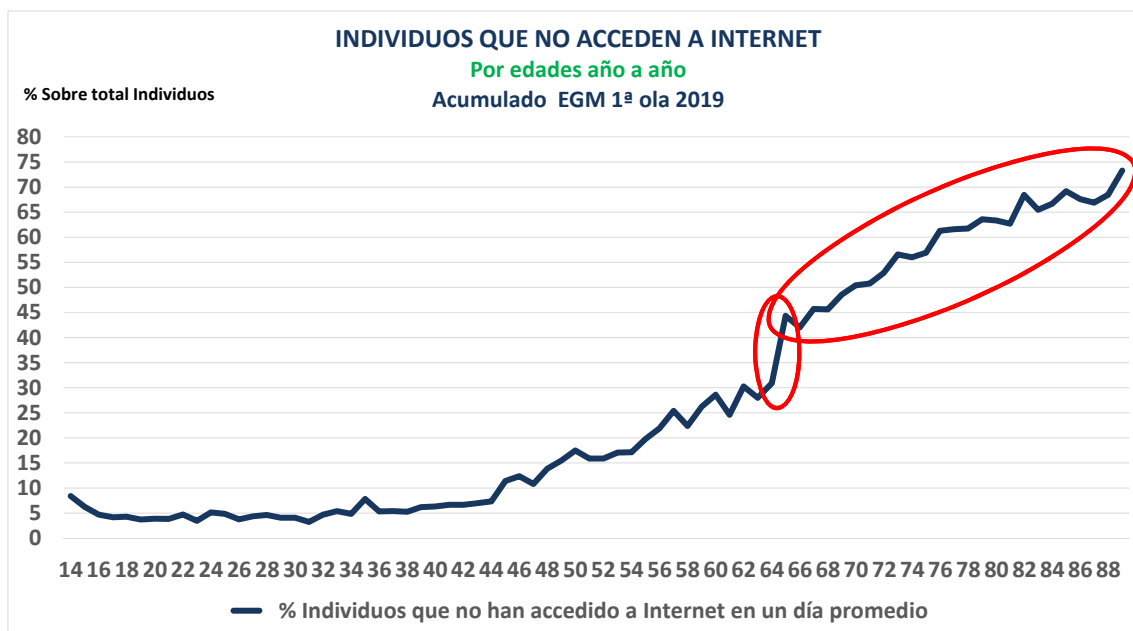
Los **NO** Internautas en España



Los **NO** Internautas en España



Los **NO** Internautas en España



Los **NO** Internautas en España

EGM ACUMULADO 1ª OLA 2019			
ABRIL DE 2018 A MARZO DE 2019			
	TOTAL POBLACIÓN	INDIVIDUOS QUE NO ACCEDIERON A INTERNET AYER	
	(000)	(000)	% Penetr.
TOTAL POBLACIÓN	40.285	8.675	21,5
Índice Socioeconómico			
IA1	3.452	324	9,4
IA2	6.278	634	10,1
IB	4.971	636	12,8
IC	10.921	1.710	15,7
ID	5.213	1.366	26,2
IE1	6.584	2.443	37,1
IE2	2.866	1.562	54,5

Los **NO** Internautas en España

EGM ACUMULADO 1ª OLA 2019			
ABRIL DE 2018 A MARZO DE 2019			
	TOTAL POBLACIÓN	INDIVIDUOS QUE NO ACCEDIERON A INTERNET AYER	
	(000)	(000)	% Penetr.
TOTAL POBLACIÓN	40.285	8.675	21,5
Índice Socioeconómico			
IA1	3.452	324	9,4
IA2	6.278	634	10,1
IB	4.971	636	12,8
IC	10.921	1.710	15,7
ID	5.213	1.366	26,2
IE1	6.584	2.443	37,1
IE2	2.866	1.562	54,5

21

Los **NO** Internautas en España

EGM ACUMULADO 1ª OLA 2019			
ABRIL DE 2018 A MARZO DE 2019			
	TOTAL POBLACIÓN	INDIVIDUOS QUE NO ACCEDIERON A INTERNET AYER	
	(000)	(000)	% Penetr.
TOTAL POBLACIÓN	40.285	8.675	21,5
Nivel de Instrucción			
No sabe leer	239	173	72,4
Sin estudios	1.323	865	65,4
Cert.esc./Primarios	3.591	1.135	31,6
Egb/Bach.elemental	13.254	3.897	29,4
Bup/Cou/Form.Profes.	13.077	1.673	12,8
Tít.medio/Diplomado	2.940	406	13,8
Título superior	5.863	528	9,0

22

Los **NO** Internautas en España

EGM ACUMULADO 1ª OLA 2019			
ABRIL DE 2018 A MARZO DE 2019			
	TOTAL POBLACIÓN	INDIVIDUOS QUE NO ACCEDIERON A INTERNET AYER	
	(000)	(000)	% Penetr.
TOTAL POBLACIÓN	40.285	8.675	21,5
Nivel de Instrucción			
No sabe leer	239	173	72,4
Sin estudios	1.323	865	65,4
Cert.esc./Primarios	3.591	1.135	31,6
Egb/Bach.elemental	13.254	3.897	29,4
Bup/Cou/Form.Profes.	13.077	1.673	12,8
Tít.medio/Diplomado	2.940	406	13,8
Título superior	5.863	528	9,0

23

Los **NO** Internautas en España

EGM ACUMULADO 1ª OLA 2019			
ABRIL DE 2018 A MARZO DE 2019			
	TOTAL POBLACIÓN	INDIVIDUOS QUE NO ACCEDIERON A INTERNET AYER	
	(000)	(000)	% Penetr.
TOTAL POBLACIÓN	40.285	8.675	21,5
Actividad Actual			
Trabaja	19.055	1.867	9,8
No trabaja	21.230	6.808	32,1
Nacionalidad			
Española	37.412	8.396	22,4
Resto	2.873	279	9,7

24

Los **NO** Internautas en España

EGM ACUMULADO 1ª OLA 2019			
ABRIL DE 2018 A MARZO DE 2019			
	TOTAL POBLACIÓN	INDIVIDUOS QUE NO ACCEDIERON A INTERNET AYER	
	(000)	(000)	% Penetr.
TOTAL POBLACIÓN	40.285	8.675	21,5
Actividad Actual			
Trabaja	19.055	1.867	9,8
No trabaja	21.230	6.808	32,1
Nacionalidad			
Española	37.412	8.396	22,4
Resto	2.873	279	9,7

25

Los **NO** Internautas en España

EGM ACUMULADO 1ª OLA 2019			
ABRIL DE 2018 A MARZO DE 2019			
	TOTAL POBLACIÓN	INDIVIDUOS QUE NO ACCEDIERON A INTERNET AYER	
	(000)	(000)	% Penetr.
TOTAL POBLACIÓN	40.285	8.675	21,5
Hábitat			
Hasta 2.000	2.370	732	30,9
De 2. a 5.000	2.615	735	28,1
De 5. a 10.000	3.346	836	25,0
De 10. a 50.000	10.863	2.576	23,7
De 50. a 200.000	9.319	1.734	18,6
De 200. a 500.000	5.257	1.005	19,1
De 500. a 1.000.000	2.334	420	18,0
Barcelona capital	1.414	198	14,0
Madrid capital	2.768	440	15,9

26

Los **NO** Internautas en España

EGM ACUMULADO 1ª OLA 2019			
ABRIL DE 2018 A MARZO DE 2019			
	TOTAL POBLACIÓN	INDIVIDUOS QUE NO ACCEDIERON A INTERNET AYER	
	(000)	(000)	% Penetr.
TOTAL POBLACIÓN	40.285	8.675	21,5
Hábitat			
Hasta 2.000	2.370	732	30,9
De 2. a 5.000	2.615	735	28,1
De 5. a 10.000	3.346	836	25,0
De 10. a 50.000	10.863	2.576	23,7
De 50. a 200.000	9.319	1.734	18,6
De 200. a 500.000	5.257	1.005	19,1
De 500. a 1.000.000	2.334	420	18,0
Barcelona capital	1.414	198	14,0
Madrid capital	2.768	440	15,9

27

Los **NO** Internautas en España

EGM ACUMULADO 1ª OLA 2019			
ABRIL DE 2018 A MARZO DE 2019			
	TOTAL POBLACIÓN	INDIVIDUOS QUE NO ACCEDIERON A INTERNET AYER	
	(000)	(000)	% Penetr.
TOTAL POBLACIÓN	40.285	8.675	21,5
Comunidades			
Galicia	2398	825	34,4
Extremadura	928	240	25,9
Asturias	918	220	24,0
Castilla/León	2132	510	23,9
C.Valenciana	4286	1.020	23,8
Navarra	553	131	23,7
Canarias	1940	454	23,4
Murcia	1.245	283	22,7
Castilla/Mancha	1741	385	22,1
Andalucía	7195	1.589	22,1
Aragón	1139	246	21,6
País Vasco	1.889	389	20,6
Cantabria	509	102	20,0
Baleares	1022	194	19,0
Cataluña	6453	1.219	18,9
La Rioja	270	46	17,0
Madrid	5665	820	14,5

28

Los **NO** Internautas en España

EGM ACUMULADO 1ª OLA 2019			
ABRIL DE 2018 A MARZO DE 2019			
	TOTAL POBLACIÓN	INDIVIDUOS QUE NO ACCEDIERON A INTERNET AYER	
	(000)	(000)	% Penetr.
TOTAL POBLACIÓN	40.285	8.675	21,5
Comunidades			
Galicia	2398	825	34,4
Extremadura	928	240	25,9
Asturias	918	220	24,0
Castilla/León	2132	510	23,9
C.Valenciana	4286	1.020	23,8
Navarra	553	131	23,7
Canarias	1940	454	23,4
Murcia	1.245	283	22,7
Castilla/Mancha	1741	385	22,1
Andalucía	7195	1.589	22,1
Aragón	1139	246	21,6
País Vasco	1.889	389	20,6
Cantabria	509	102	20,0
Baleares	1022	194	19,0
Cataluña	6453	1.219	18,9
La Rioja	270	46	17,0
Madrid	5665	820	14,5

29

Los **NO** Internautas en España

Desconectados

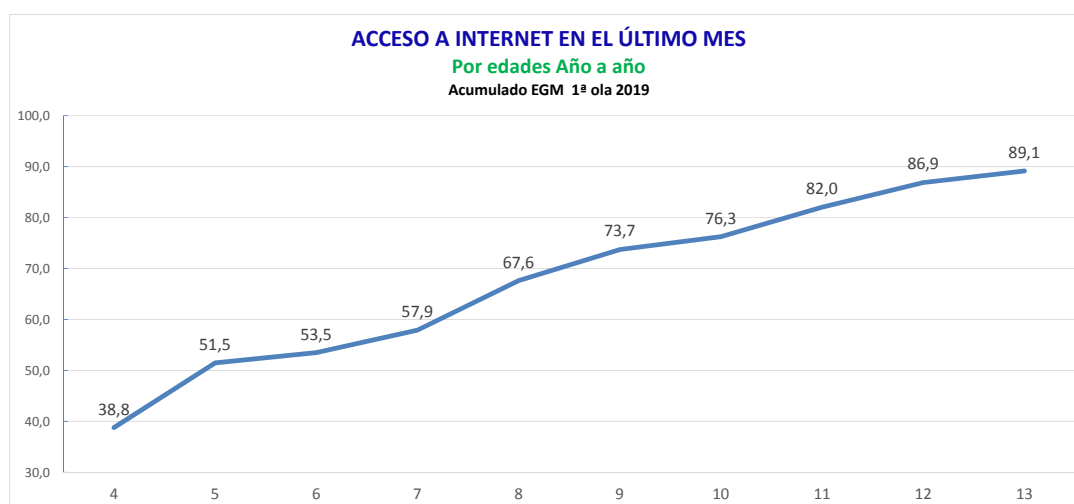
- Mayores de 65 años
- Vive en municipios de menos de 10.000 habitantes
- De índice socioeconómico bajo
- Sin estudios reglados

30

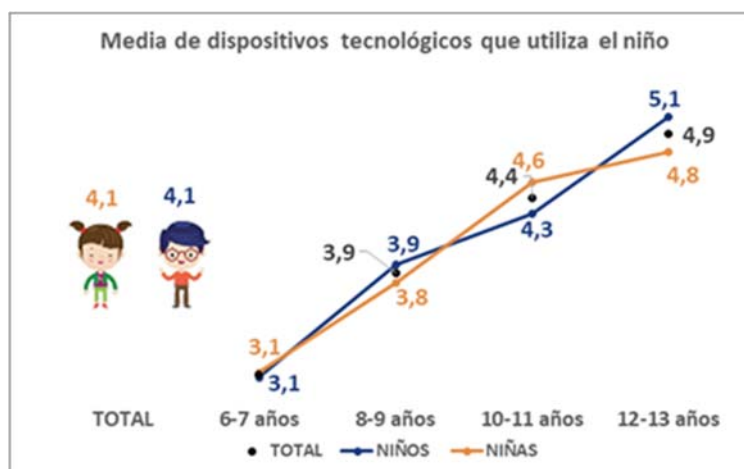
Niños

3

NIÑOS: ¿Una ventana a la esperanza?

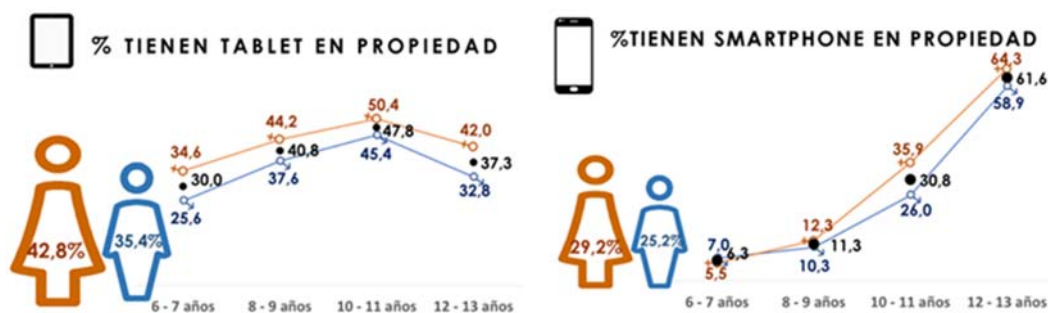


NIÑOS: ¿Una ventana a la esperanza?



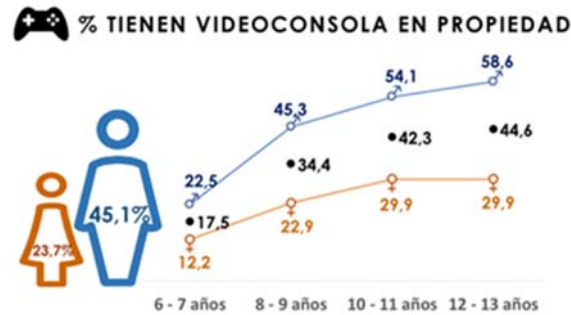
Fuente: AIMC Niñ@s 2018

NIÑOS: ¿Una ventana a la esperanza?

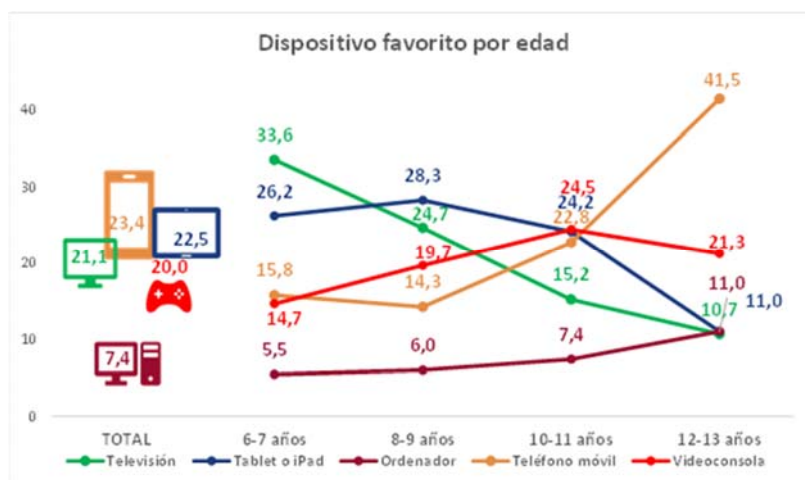


Fuente: AIMC Niñ@s 2018

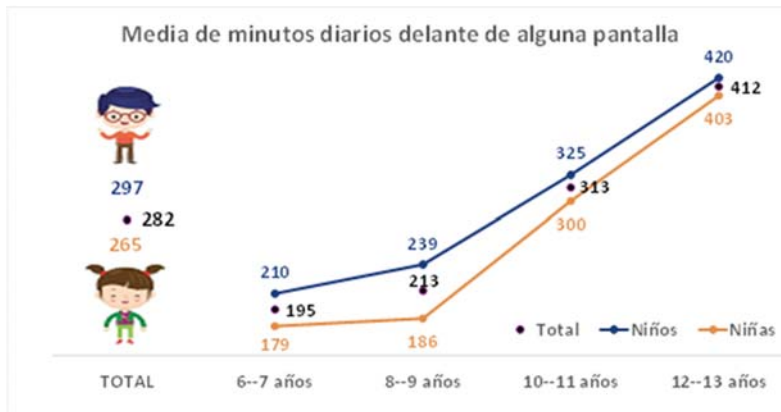
NIÑOS: ¿Una ventana a la esperanza?



NIÑOS: ¿Una ventana a la esperanza?

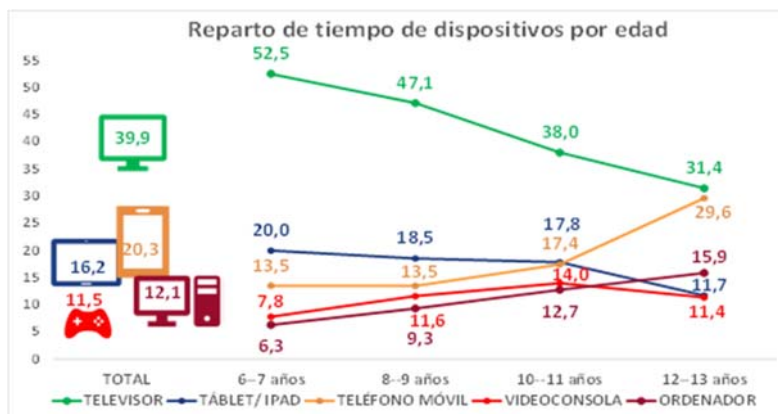


NIÑOS: ¿Una ventana a la esperanza?



Fuente: AIMC Niñ@s 2018

NIÑOS: ¿Una ventana a la esperanza?



Fuente: AIMC Niñ@s 2018

NIÑOS: ¿Una ventana a la esperanza?

Personas Famosas/ Personajes preferidos

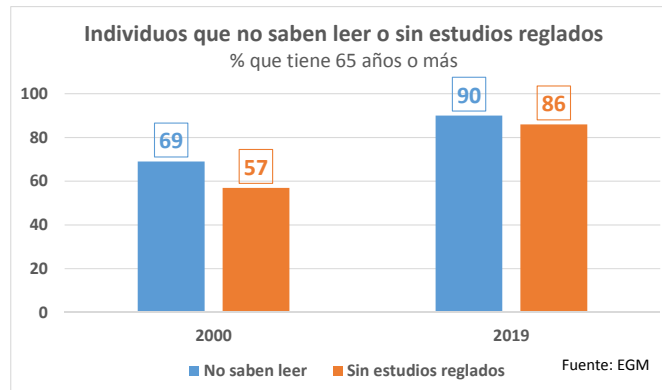
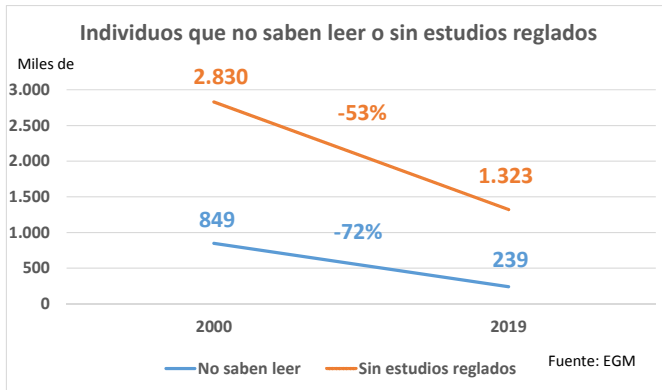
		1º	2º	3º
TOTAL	TOTAL	Lionel Messi	Cristiano Ronaldo	Bob Esponja
	6--7 años	Bob Esponja	Cristiano Ronaldo	Lionel Messi
	8--9 años	Cristiano Ronaldo	Lionel Messi	Shakira
	10--11 años	Cristiano Ronaldo	Lionel Messi	Bad Bunny
	12--13 años	Lionel Messi	Cristiano Ronaldo	Bad Bunny
NIÑOS	TOTAL	Lionel Messi	Cristiano Ronaldo	Bob Esponja
	6--7 años	Cristiano Ronaldo	Lionel Messi	Bob Esponja
	8--9 años	Cristiano Ronaldo	Lionel Messi	Bob Esponja
	10--11 años	Cristiano Ronaldo	Lionel Messi	Bad Bunny
	12--13 años	Lionel Messi	Cristiano Ronaldo	El Rubius
NIÑAS	TOTAL	Shakira	Ladybug	Karol Sevilla/Soy Luna
	6--7 años	Ladybug	Shakira	Bob Esponja
	8--9 años	Shakira	Ladybug	Karol Sevilla / Soy Luna
	10--11 años	Bad Bunny	Karol Sevilla / Soy Luna	Shakira
	12--13 años	Bad Bunny	Malu	Ozuna

Fuente: AIMC Niñ@s 2018

Conectar a los
desconectados

5

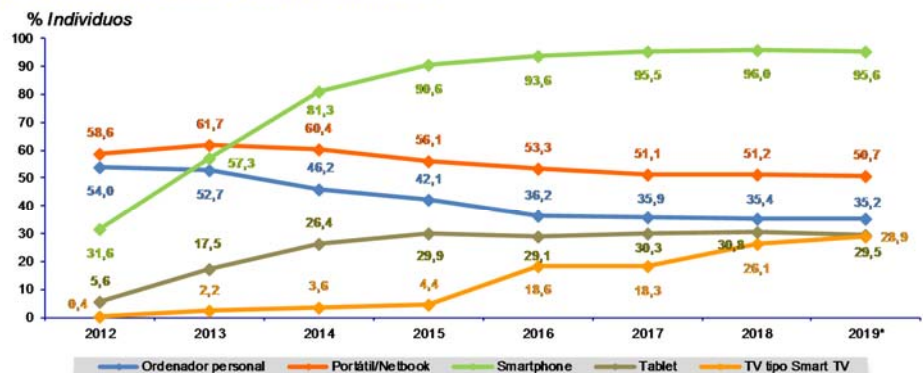
Conectar a los desconectados



41

Conectar a los desconectados

DISPOSITIVO DE ACCESO (Usuarios último mes)



La suma de las cifras correspondientes a cada uno de los dispositivos de acceso es superior a 100 ya que algunas personas emplean más de una vía de acceso.

© AMC - Fuente: EGM

* Abril de 2018 a Marzo de 2019

42

Conectar a los desconectados

- Educación digital
- Smart TV
- Asistentes virtuales de voz:
 - Smartphones
 - Altavoces inteligentes

43

AMC

Conectar a los desconectados



44

AMC

Muchas gracias



c/ Basílica, 19 - 8º A . 28020 Madrid
Tel. 91 570 11 74 - Fax 91 570 20 49
email: aimc@aimc.es
www.aimc.es



AIMC

ASOCIACION PARA LA INVESTIGACION DE MEDIOS DE COMUNICACION